

# **INVOLIGHT**


## **Напольная конфетти машина SL-2401**





### **ИНСТРУКЦИЯ**

## СИМВОЛЫ, ИМЕЮЩИЕ ОТНОШЕНИЕ К БЕЗОПАСНОСТИ



 Этот символ, где бы ни был размещен, сообщает о наличии опасного высокого напряжения внутри устройства, способного привести к электрическому удару

 Этот символ, где бы ни был размещен, сообщает о необходимости изучения руководства по эксплуатации.

 Контакт заземления.

 Переменный ток/напряжение.

 Опасный контакт.

**ON:** указание включить аппарат.

**OFF:** указание выключить аппарат, из-за применения одноконтантного выключателя отсоедините шнур питания во избежание удара электрическим током перед удалением защитной крышки.

**WARNING:** указание на то, что надо быть внимательным во избежание опасности для здоровья.

**CAUTION:** указание на то, что аппарат потенциально опасен для здоровья.

### ПРЕДУПРЕЖДЕНИЕ

- Блок питания

Перед включением убедитесь, что напряжение питания в сети соответствует указанному на блоке питания. Отключите аппарат от сети, если долго его не используете.

- Коммутация электропитания

Коммутация электропитания должна осуществляться высококвалифицированным специалистом. Используйте только головье к работе шнуры фабричного изготовления.

- Не снимайте никак защитных крышек

Внутри прибора применяется высокое напряжение, во избежание удара электрическим током не снимайте никаких крышек при подключенном блоке питания.

Крышку может снимать только квалифицированный специалист.

Внутри прибора нет элементов, которые пользователь может заменить самостоятельно.

- Плавкий предохранитель (Fuse)

Во избежание загорания, убедитесь, что используются предохранители с указанным стандартным номиналом (ток, напряжение, тип) Не используйте предохранители другого типа и не ставьте "жучков".

Перед заменой предохранителя выключите электропитание и отсоедините адаптер питания от розетки.

- Заземление

**Обязательно заземлите аппарат перед включением питания во избежания удара Электрическим током. Никогда не снимайте заземление и не обрезайте провод, ведущий к шпине заземления внутри помещения.**

- Условия эксплуатации

Данный прибор нельзя подвергать воздействию влаги, ставить на него предметы с жидкостями, например, вазы. Во избежание возгорания или удара электрическим током не ставьте аппарат под дождём и не используйте рядом с водой.

Устанавливайте аппарат в соответствии и с инструкциями производителя. Не устанавливайте рядом с источниками тепла, такими как радиаторы отопления, нагревателями и др. (включая утюг и стиральную машину). Не закрывайте вентиляционные отверстия. Не ставьте на прибор источники открытого огня, например, свечи.

### ВАЖНЫЕ ИНСТРУКЦИИ ПО ТЕХНИКЕ БЕЗОПАСНОСТИ

- Прочтите данные инструкции.
- Следуйте всем указаниям инструкции.
- Сохраните данную инструкцию на весь срок эксплуатации прибора.

- Соблюдайте меры предосторожности.
- Используйте только те аксессуары, которые рекомендованы производителем.
- Вилка и шнур электропитания

Не пренебрегайте защитными особенностями электрических вилок с полярностью или заземлением.

Вилка с полярностью оборудована двумя контактами разной величины. Вилка с заземленным оборудована третьим контактом для заземления. Все это сделано для вашей безопасности. Если такие вилки не влезают в пазу розетку, проконсультируйтесь со специалистом на предмет замены розетки.

Защитите шнур от изломов и пережимов рядом с розеткой или в точке, где он выходит из гнезда на задней панели аппарата.

- Чистка

Если нужно почистить аппарат, сдуйте или сотрите пыль мягкой сухой тряпкой.

Не используйте для очистки корпуса реагенты типа бензола, алкоголя и других летучих и горючих жидкостей.

- Техническое обслуживание и ремонт

Ремонт и обслуживание может осуществлять только квалифицированный персонал. Во избежание удара электрическим током не производите никаких операций, не описанных в руководстве по эксплуатации, если не имеется для этого соответствующей квалификации. Обслуживание потребуется, если аппарат некорректно работает или если он был поломан, например, вследствие обрыва шнура или вилки питания, попадания внутрь жидкости или твердых тел, попадания аппарата под дождь, падения и т. д.

# Технические данные.

Конфетти машина

Выброс: до 3 м при работе без шланга

Комплект: конфетти машина, раструб, шланг 10 м

Питание: 230 В, 50 Гц

Потребляемая мощность: 800 Вт

Размеры: 550x310x530 мм

Вес: 17 кг

Конфетти: бумажные SL02401P

Прибор предназначен для создания сценических эффектов на концертных площадках, театрах, дискотеках.

## Порядок работы.

Подвесьте сопло машинки на высоте не менее 3 метра.

Соедините шлангом сопло с машинкой.

Засыпьте в контейнер конфетти INVOLIGHT SL2401P.

Подключите электропитание к машинке.

Не используйте конфетти другого вида.

При заторе, отключите машинку, и при помощи деревянной палки протолкните конфетти, после чего снова подключите электропитание к машинке.

Во избежании травм и повреждения прибора, не производите ни каких работ с машинкой при включенном электропитании.



Компания **ИНВАСК**

Адрес: 143406, Московская область, Красногорск, ул. Ленина, дом 3.

тел. (495) 565-0161 (многоканальный)

факс (495) 565-0161, доб. 105

<http://www.invask.ru> [e-maihinvask@invask.ru](mailto:e-maihinvask@invask.ru)

Сервис-центр "ИНВАСК"

Адрес: 143400, Московская область, Красногорск, Коммунальный  
квартал, дом 20.

тел: (495) 565 06 13, (495) 565 06 13 доб. 104, 106

e-mail: [service@invask.ru](mailto:service@invask.ru)